



**MUNICÍPIO DE CAXIAS DO SUL**  
**INSTITUTO DE PREVIDÊNCIA E ASSISTÊNCIA MUNICIPAL – IPAM**  
**FUNDO DE APOSENTADORIA E PENSÃO DOS SERVIDORES – FAPS**

em Reais

ÓRGÃO 06 - IPAM PREVIDÊNCIA	RECEITA		ARRECADADA											
	ORÇADA	ARRECADADA	janeiro-21	fevereiro-21	março-21	abril-21	maio-21	junho-21	julho-21	agosto-21	setembro-21	outubro-21	novembro-21	dezembro-21
<b>RECEITA CORRENTE</b>	<b>105.500.600,00</b>	<b>82.641.229,21</b>	<b>1.054.485,83</b>	<b>5.969.446,67</b>	<b>4.985.845,17</b>	<b>6.296.031,95</b>	<b>6.390.406,74</b>	<b>6.081.419,57</b>	<b>7.357.674,27</b>	<b>6.155.562,30</b>	<b>5.892.530,65</b>	<b>10.800.167,41</b>	<b>2.985.382,91</b>	<b>18.672.275,74</b>
<b>CONTRIBUIÇÃO DO SERVIDOR</b>	<b>72.422.100,00</b>	<b>73.362.614,04</b>	<b>658.903,15</b>	<b>4.888.739,01</b>	<b>4.670.134,01</b>	<b>5.493.753,19</b>	<b>5.621.710,28</b>	<b>5.672.086,57</b>	<b>6.548.874,74</b>	<b>4.940.336,65</b>	<b>5.501.875,20</b>	<b>10.459.538,01</b>	<b>842.430,27</b>	<b>18.064.232,96</b>
Ativos	65.444.100,00	64.879.340,00	16.644,02	4.244.221,98	4.021.780,73	4.842.144,07	4.970.271,74	5.015.980,35	5.898.091,66	4.281.631,42	4.839.562,85	9.798.191,01	186.903,19	16.763.916,98
Inativos	6.750.700,00	8.170.133,70	619.965,79	619.102,88	624.596,47	627.681,15	627.793,72	632.461,40	629.091,30	634.194,42	637.555,06	633.982,81	630.912,32	1.252.796,38
Pensionistas	227.300,00	313.140,34	22.293,34	25.414,15	23.756,81	23.927,97	23.644,82	23.644,82	21.691,78	24.510,81	24.757,29	27.364,19	24.614,76	47.519,60
<b>PATRIMONIAL</b>	<b>30.103.800,00</b>	<b>7.587.555,62</b>	<b>394.473,04</b>	<b>936.238,95</b>	<b>99.765,66</b>	<b>584.051,85</b>	<b>552.690,19</b>	<b>193.504,04</b>	<b>592.570,18</b>	<b>999.043,32</b>	<b>275.831,62</b>	<b>213.121,48</b>	<b>2.141.583,05</b>	<b>604.682,24</b>
<b>OUTRAS RECEITAS CORRENTES</b>	<b>2.974.700,00</b>	<b>1.691.059,55</b>	<b>1.109,64</b>	<b>144.468,71</b>	<b>215.945,50</b>	<b>218.226,91</b>	<b>216.006,27</b>	<b>215.828,96</b>	<b>216.229,35</b>	<b>216.182,33</b>	<b>114.823,83</b>	<b>127.507,92</b>	<b>1.369,59</b>	<b>3.360,54</b>
Indenizações, Restituições e Ressarcimentos	21.500,00	21.248,36	1.109,64	1.369,55	1.128,74	3.410,15	1.183,07	1.179,91	1.357,91	1.310,89	2.653,81	1.814,56	1.369,59	3.360,54
Demais Receitas Correntes (Compens.Previd)	2.953.200,00	1.669.811,19	-	143.099,16	214.816,76	214.816,76	214.823,20	214.649,05	214.871,44	214.871,44	112.170,02	125.693,36	-	-
<b>CONTRIBUIÇÃO PATRONAL</b>	<b>288.047.448,92</b>	<b>309.086.732,48</b>	<b>72.479,93</b>	<b>20.658.019,94</b>	<b>19.665.064,79</b>	<b>23.060.853,70</b>	<b>23.737.265,46</b>	<b>23.871.677,79</b>	<b>27.602.844,04</b>	<b>20.812.333,93</b>	<b>23.170.682,28</b>	<b>46.510.401,88</b>	<b>1.111.186,07</b>	<b>78.813.922,67</b>
<b>PATRONAL NORMAL</b>	<b>79.964.033,20</b>	<b>88.765.936,96</b>	<b>20.397,53</b>	<b>5.928.252,20</b>	<b>5.644.364,25</b>	<b>6.620.154,93</b>	<b>6.825.207,53</b>	<b>6.850.554,35</b>	<b>7.921.617,00</b>	<b>5.978.532,94</b>	<b>6.650.198,27</b>	<b>13.355.029,24</b>	<b>348.454,90</b>	<b>22.623.173,82</b>
Ativos	71.522.968,92	78.397.443,86	20.115,41	5.129.474,84	4.860.593,44	5.834.031,74	6.007.088,39	6.062.166,57	7.128.172,20	5.175.421,63	5.848.961,23	11.841.362,45	228.664,18	20.261.391,78
Inativos	8.166.238,06	9.940.917,12	282,12	771.834,36	753.056,09	757.411,48	756.493,35	759.811,43	764.868,45	762.295,56	770.880,48	1.457.279,16	112.101,82	2.274.602,82
Pensionistas	274.826,22	427.575,98	-	26.943,00	30.714,72	28.711,71	61.625,79	28.576,35	28.576,35	40.815,75	30.356,56	56.387,63	7.688,90	87.179,22
<b>PATRONAL SUPLEMENTAR</b>	<b>199.600.138,52</b>	<b>220.320.795,52</b>	<b>50.680,51</b>	<b>14.731.169,63</b>	<b>14.020.700,54</b>	<b>16.440.698,77</b>	<b>16.912.057,93</b>	<b>17.021.123,44</b>	<b>19.681.227,04</b>	<b>14.833.800,99</b>	<b>16.520.484,01</b>	<b>33.155.372,64</b>	<b>762.731,17</b>	<b>56.190.748,85</b>
Ativos	178.630.254,27	194.686.029,22	49.979,55	12.746.500,90	12.076.900,08	14.492.190,88	14.924.045,65	15.062.269,04	17.710.283,88	12.855.367,07	14.532.518,27	29.421.454,45	491.932,64	50.322.586,81
Inativos	20.287.020,22	24.643.362,07	700,96	1.917.725,06	1.867.485,48	1.877.169,64	1.879.467,85	1.887.852,47	1.899.941,23	1.894.024,63	1.913.533,04	3.593.815,22	260.093,43	5.651.553,06
Pensionistas	682.864,03	991.404,23	-	66.943,67	76.314,98	71.338,25	108.544,43	71.001,93	71.001,93	84.409,29	74.432,70	140.102,97	10.705,10	216.608,98
<b>SERVIÇOS ADMINISTRATIVOS</b>	<b>8.483.277,20</b>	<b>-</b>	<b>1.401,89</b>	<b>(1.401,89)</b>	<b>-</b>	<b>-</b>	<b>-</b>	<b>-</b>	<b>-</b>	<b>-</b>	<b>-</b>	<b>-</b>	<b>-</b>	<b>-</b>
Taxa Administrativa Patronal Normal	2.425.510,10	-	402,30	(402,30)	-	-	-	-	-	-	-	-	-	-
Taxa Administrativa Patronal Suplementar	6.057.767,10	-	999,59	(999,59)	-	-	-	-	-	-	-	-	-	-
<b>RECEITA ORÇAM. E INTRA-ORÇAM.</b>	<b>393.548.048,92</b>	<b>391.727.961,69</b>	<b>1.126.965,76</b>	<b>26.627.466,61</b>	<b>24.650.909,96</b>	<b>29.356.885,65</b>	<b>30.127.672,20</b>	<b>29.953.097,36</b>	<b>34.960.518,31</b>	<b>26.967.896,23</b>	<b>29.063.212,93</b>	<b>57.310.569,29</b>	<b>4.096.568,98</b>	<b>97.486.198,41</b>



**MUNICÍPIO DE CAXIAS DO SUL**  
**INSTITUTO DE PREVIDÊNCIA E ASSISTÊNCIA MUNICIPAL – IPAM**  
**FUNDO DE APOSENTADORIA E PENSÃO DOS SERVIDORES – FAPS**

em Reais

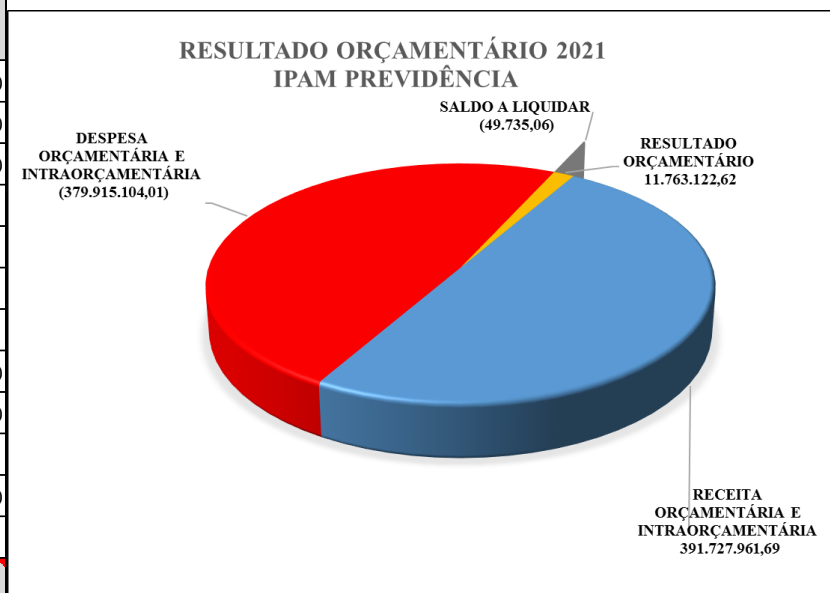
ÓRGÃO 06 - IPAM-PREVIDÊNCIA	DESPESA		LIQUIDADA											
	ORÇADA	LIQUIDADA	janeiro-21	fevereiro-21	março-21	abril-21	maio-21	junho-21	julho-21	agosto-21	setembro-21	outubro-21	novembro-21	dezembro-21
<b>BENEFÍCIOS DA PREVIDÊNCIA</b>	<b>358.805.000,00</b>	<b>372.458.580,19</b>	<b>28.011.047,74</b>	<b>30.155.359,24</b>	<b>28.418.153,89</b>	<b>28.417.002,83</b>	<b>28.538.490,34</b>	<b>28.662.814,51</b>	<b>28.567.466,19</b>	<b>28.798.904,37</b>	<b>28.758.086,23</b>	<b>29.639.031,29</b>	<b>30.421.253,30</b>	<b>54.070.970,26</b>
<b>PESSOAL E ENCARGOS SOCIAIS</b>	<b>358.528.600,00</b>	<b>370.277.641,88</b>	<b>28.011.047,74</b>	<b>30.155.359,24</b>	<b>28.418.153,89</b>	<b>28.417.002,83</b>	<b>28.535.840,77</b>	<b>28.662.814,51</b>	<b>28.567.466,19</b>	<b>28.798.904,37</b>	<b>28.758.086,23</b>	<b>28.987.793,35</b>	<b>28.894.202,50</b>	<b>54.070.970,26</b>
Aposentadorias	321.283.300,00	333.277.926,26	25.176.541,93	27.213.477,26	25.628.091,85	25.627.687,32	25.642.696,64	25.749.538,51	25.732.677,68	25.834.530,70	25.893.978,23	26.006.824,29	26.044.049,18	48.727.832,67
Pensões	36.845.300,00	36.536.730,25	2.705.573,48	2.936.088,92	2.790.062,04	2.789.315,51	2.890.270,45	2.822.118,89	2.828.042,93	2.906.543,56	2.844.022,78	2.838.583,82	2.842.970,28	5.343.137,59
Sentenças Judiciais	300.000,00	320.939,96	-	-	-	-	-	91.157,11	6.745,58	53.383,77	20.085,22	142.385,24	7.183,04	-
Despesas de Exercícios Anteriores	100.000,00	142.045,41	128.932,33	5.793,06	-	-	2.873,68	-	-	4.446,34	-	-	-	-
<b>OUTRAS DESPESAS CORRENTES</b>	<b>276.400,00</b>	<b>2.180.938,31</b>	<b>-</b>	<b>-</b>	<b>-</b>	<b>-</b>	<b>2.649,57</b>	<b>-</b>	<b>-</b>	<b>-</b>	<b>-</b>	<b>651.237,94</b>	<b>1.527.050,80</b>	<b>-</b>
Compensação Previdenciária RPPS x RGPS	251.400,00	2.178.288,74	-	-	-	-	-	-	-	-	-	651.237,94	1.527.050,80	-
Sentenças Judiciais	25.000,00	2.649,57	-	-	-	-	2.649,57	-	-	-	-	-	-	-
<b>ADMINISTRAÇÃO DA PREVIDÊNCIA</b>	<b>8.233.700,00</b>	<b>7.456.523,82</b>	<b>291.042,21</b>	<b>571.478,54</b>	<b>532.464,74</b>	<b>584.467,78</b>	<b>579.785,96</b>	<b>587.098,44</b>	<b>614.258,08</b>	<b>534.443,55</b>	<b>549.193,89</b>	<b>839.745,38</b>	<b>344.518,55</b>	<b>1.428.026,70</b>
<b>PESSOAL E ENCARGOS SOCIAIS</b>	<b>2.680.100,00</b>	<b>2.663.611,12</b>	<b>221.435,38</b>	<b>220.500,92</b>	<b>213.894,44</b>	<b>222.377,72</b>	<b>206.944,17</b>	<b>218.123,28</b>	<b>195.133,70</b>	<b>193.765,06</b>	<b>193.064,89</b>	<b>182.162,12</b>	<b>215.603,45</b>	<b>380.605,99</b>
Pessoal e Encargos Sociais	1.954.600,00	1.795.869,70	150.357,34	156.422,17	147.459,76	150.987,97	138.351,47	146.196,16	131.150,63	129.464,93	129.157,01	122.867,54	146.228,05	247.226,67
Pessoal e Encargos Sociais - Intraorçamentário	725.500,00	867.741,42	71.078,04	64.078,75	66.434,68	71.389,75	68.592,70	71.927,12	63.983,07	64.300,13	63.907,88	59.294,58	69.375,40	133.379,32
<b>OUTRAS DESPESAS CORRENTES</b>	<b>5.521.100,00</b>	<b>4.792.613,00</b>	<b>69.606,83</b>	<b>350.977,62</b>	<b>318.570,30</b>	<b>362.090,06</b>	<b>372.841,79</b>	<b>368.675,46</b>	<b>419.124,38</b>	<b>340.678,49</b>	<b>356.129,00</b>	<b>657.583,26</b>	<b>128.915,10</b>	<b>1.047.420,71</b>
DESPESAS DE CAPITAL - Investimento	32.500,00	299,70	-	-	-	-	-	299,70	-	-	-	-	-	-
<b>DESPESA ORÇAM. E INTRAORÇAM.</b>	<b>367.038.700,00</b>	<b>379.915.104,01</b>	<b>28.302.089,95</b>	<b>30.726.837,78</b>	<b>28.950.618,63</b>	<b>29.001.470,61</b>	<b>29.118.276,30</b>	<b>29.249.912,95</b>	<b>29.181.724,27</b>	<b>29.333.347,92</b>	<b>29.307.280,12</b>	<b>30.478.776,67</b>	<b>30.765.771,85</b>	<b>55.498.996,96</b>
Repasse ao IPAM Saúde - Art. 62, Lei 298/2007	4.000,00	-	-	-	-	-	-	-	-	-	-	-	-	-
Repasse ao Executivo - Combustível	6.000,00	1.870,76	114,14	96,93	102,64	125,13	145,30	134,52	144,63	145,79	232,52	303,57	154,31	171,28
Repasse ao Executivo - PCMSO	8.000,00	676,69	180,88	191,52	191,52	-	-	-	-	-	112,77	-	-	-
<b>TOTAL DOS DESEMBOLSOS</b>	<b>367.056.700,00</b>	<b>379.917.651,46</b>	<b>28.302.384,97</b>	<b>30.727.126,23</b>	<b>28.950.912,79</b>	<b>29.001.595,74</b>	<b>29.118.421,60</b>	<b>29.250.047,47</b>	<b>29.181.868,90</b>	<b>29.333.493,71</b>	<b>29.307.625,41</b>	<b>30.479.080,24</b>	<b>30.765.926,16</b>	<b>55.499.168,24</b>



**MUNICÍPIO DE CAXIAS DO SUL**  
**INSTITUTO DE PREVIDÊNCIA E ASSISTÊNCIA MUNICIPAL – IPAM**  
**FUNDO DE APOSENTADORIA E PENSÃO DOS SERVIDORES – FAPS**

em Reais

RECEITA X DESPESA - IPAM PREVIDÊNCIA						
MÊS	CONTRIBUIÇÕES E OUTRAS RECEITAS	RECETA PATRIMONIAL	RECETA ORÇAMENTÁRIA E INTRAORÇAMENTÁRIA	DESPESA ORÇAMENTÁRIA E INTRAORÇAMENTÁRIA	SALDO A LIQUIDAR	RESULTADO ORÇAMENTÁRIO
janeiro-21	732.492,72	394.473,04	1.126.965,76	(28.302.089,95)		(27.175.124,19)
fevereiro-21	25.691.227,66	936.238,95	26.627.466,61	(30.726.837,78)		(4.099.371,17)
março-21	24.551.144,30	99.765,66	24.650.909,96	(28.950.618,63)		(4.299.708,67)
abril-21	28.772.833,80	584.051,85	29.356.885,65	(29.001.470,61)		355.415,04
maio-21	29.574.982,01	552.690,19	30.127.672,20	(29.118.276,30)		1.009.395,90
junho-21	29.759.593,32	193.504,04	29.953.097,36	(29.249.912,95)		703.184,41
julho-21	34.367.948,13	592.570,18	34.960.518,31	(29.181.724,27)		5.778.794,04
agosto-21	25.968.852,91	999.043,32	26.967.896,23	(29.333.347,92)		(2.365.451,69)
setembro-21	28.787.381,31	275.831,62	29.063.212,93	(29.307.280,12)		(244.067,19)
outubro-21	57.097.447,81	213.121,48	57.310.569,29	(30.478.776,67)		26.831.792,62
novembro-21	1.954.985,93	2.141.583,05	4.096.568,98	(30.765.771,85)		(26.669.202,87)
dezembro-21	96.881.516,17	604.682,24	97.486.198,41	(55.498.996,96)	(49.735,06)	41.937.466,39
<b>TOTAL</b>	<b>384.140.406,07</b>	<b>7.587.555,62</b>	<b>391.727.961,69</b>	<b>(379.915.104,01)</b>	<b>(49.735,06)</b>	<b>11.763.122,62</b>



em Reais

<b>RECEITA - IPAM PREVIDÊNCIA</b>	<b>2016</b>	<b>2017</b>	<b>2018</b>	<b>2019</b>	<b>2020</b>	<b>2021</b>
<b>RECEITA ORÇAMENTÁRIA</b>	<b>240.590.606,84</b>	<b>252.419.009,07</b>	<b>262.791.692,53</b>	<b>329.710.039,79</b>	<b>293.664.657,35</b>	<b>391.727.961,69</b>
Contribuição do Servidor	46.683.775,98	48.300.919,50	51.432.505,24	52.010.750,75	58.625.880,80	73.362.614,04
Contribuição do Patronal	122.584.219,73	153.332.232,91	163.101.872,11	212.803.904,57	223.530.606,74	309.086.732,48
Receita Patrimonial	69.014.239,29	48.587.610,96	43.418.182,09	61.524.426,83	8.696.541,69	7.587.555,62
Outras Receitas	2.308.371,84	2.197.945,70	4.839.133,09	3.370.946,84	2.811.628,12	1.691.059,55
Receita de Capital	-	300,00	-	10,80	-	-
<b>DESPESA - IPAM PREVIDÊNCIA</b>	<b>2016</b>	<b>2017</b>	<b>2018</b>	<b>2019</b>	<b>2020</b>	<b>2021</b>
<b>DESPESA ORÇAMENTÁRIA</b>	<b>203.058.701,53</b>	<b>233.811.798,44</b>	<b>271.375.898,22</b>	<b>306.212.457,32</b>	<b>336.833.603,99</b>	<b>379.964.839,07</b>
Despesas Administrativas Liquidadas	6.483.007,06	5.750.171,43	5.930.526,11	7.147.864,69	6.283.146,21	7.456.523,82
Benefícios Previdenciários Liquidados	196.575.694,47	228.061.627,01	265.445.372,11	298.362.726,86	330.392.500,73	372.458.580,19
Saldo a Liquidar				701.865,77	157.957,05	49.735,06
<b>RESULTADO ORÇAMENTÁRIO ACUMULADO</b>	<b>37.531.905,31</b>	<b>18.607.210,63</b>	<b>(8.584.205,69)</b>	<b>23.497.582,47</b>	<b>(43.168.946,64)</b>	<b>11.763.122,62</b>



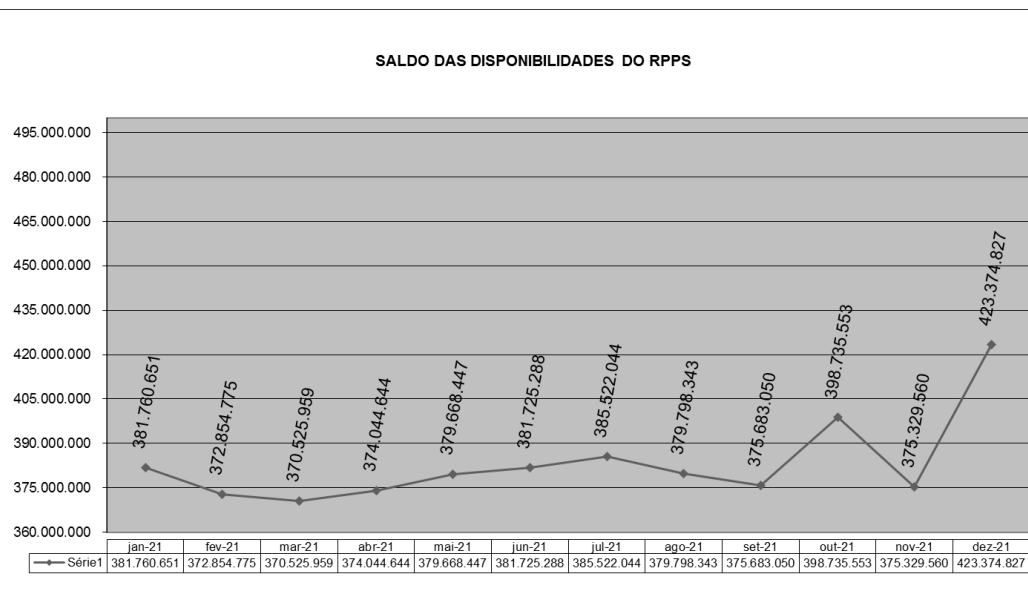
**MUNICÍPIO DE CAXIAS DO SUL**  
**INSTITUTO DE PREVIDÊNCIA E ASSISTÊNCIA MUNICIPAL – IPAM**  
**FUNDO DE APOSENTADORIA E PENSÃO DOS SERVIDORES – FAPS**

em Reais

<b>RESULTADOS</b> <b>de zembro-21</b>	
ATIVO	456.404.067,61
PASSIVO	(459.769.945,34)
<b>RESULTADO CONTÁBIL</b>	<b>(3.365.877,73)</b>
RECEITA REALIZADA	391.727.961,69
DESPESA EMPENHADA	(379.964.839,07)
<b>RESULTADO ORÇAMENTÁRIO</b>	<b>11.763.122,62</b>
VARIAÇÃO PATRIMONIAL DIMINUTIVA	(437.454.569,84)
VARIAÇÃO PATRIMONIAL AUMENTATIVA	434.088.692,11
<b>RESULTADO DAS VARIAÇÕES PATRIMONIAIS</b>	<b>(3.365.877,73)</b>
<b>SALDO INICIAL DAS DISPONIBILIDADES</b>	<b>415.081.793,95</b>
RECEITA REALIZADA	391.727.961,69
DESPESA EMPENHADA	(379.964.839,07)
RECEBIMENTOS EXTRA ORÇAMENTÁRIOS	85.813.763,64
PAGAMENTOS EXTRAORÇAMENTÁRIOS E REPASSES CONCEDIDOS	(85.770.168,69)
TÍTULOS E VALORES MOBILIÁRIOS menos INVESTIMENTOS E APLICAÇÕES TEMPORÁRIAS A CURTO PRAZO do ano anterior	33.821.298,16
AJUSTE DE PERDAS ESTIMADAS COM TÍTULOS E VALORES MOBILIÁRIOS	(37.334.983,00)
<b>SALDO FINAL DAS DISPONIBILIDADES</b>	<b>423.374.826,68</b>

em Reais

Período	Caixa e Equivalentes de Caixa	Investimentos e Aplicações Financeiras Curto prazo	Total Disponibilidades
dezembro-20	13.205,82	415.068.588,13	415.081.793,95
janeiro-21	8.174,58	381.752.476,27	381.760.650,85
fevereiro-21	7.204,84	372.847.569,88	372.854.774,72
março-21	7.574,32	370.518.384,45	370.525.958,77
abril-21	8.283,22	374.036.360,73	374.044.643,95
maio-21	13.093,82	379.655.352,93	379.668.446,75
junho-21	6.835,08	381.718.452,88	381.725.287,96
julho-21	9.058,14	385.512.986,27	385.522.044,41
agosto-21	10.687,29	379.787.655,88	379.798.343,17
setembro-21	9.141,54	375.673.908,13	375.683.049,67
outubro-21	11.693,50	398.723.859,32	398.735.552,82
novembro-21	7.633,42	375.321.926,70	375.329.560,12
dezembro-21	20.135,67	423.354.691,01	423.374.826,68



**RENTABILIDADE DAS APLICAÇÕES FINANCEIRAS DO FAPS**

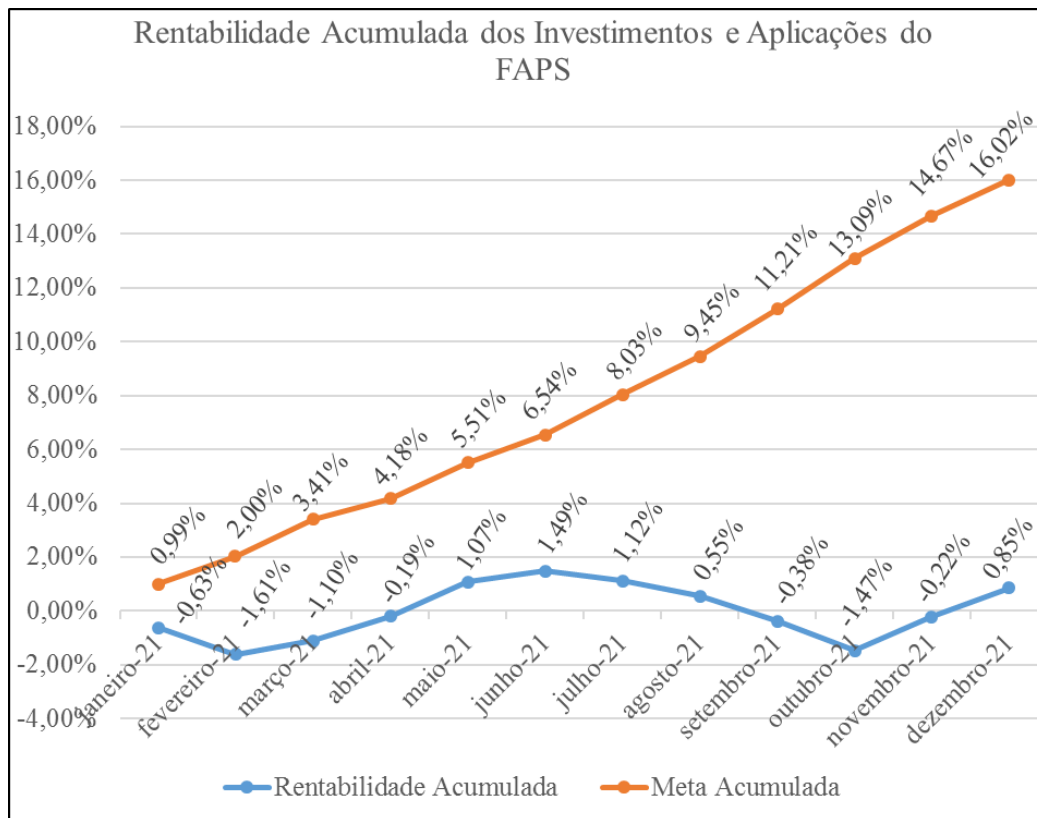
em Reais

Período	Saldo Anterior	Contribuições	Rendimentos das Aplicações	Outras Receitas	Despesas	Rectos/Pgtos extra-orçamentário	Saldo Final	Rentabilidade Mensal	Rentabilidade Acumulada	Meta Acumulada
janeiro-21	415.068.588,13	731.383,08	394.473,04	1.109,64	(28.302.089,95)	(6.140.987,67)	381.752.476,27	-0,63%	-0,63%	0,99%
fevereiro-21	381.752.476,27	25.546.758,95	936.238,95	144.468,71	(30.726.837,78)	(4.805.535,22)	372.847.569,88	-0,99%	-1,61%	2,00%
março-21	372.847.569,88	24.335.198,80	99.765,66	215.945,50	(28.950.618,63)	1.970.523,24	370.518.384,45	0,52%	-1,10%	3,41%
abril-21	370.518.384,45	28.554.606,89	584.051,85	218.226,91	(29.001.470,61)	3.162.561,24	374.036.360,73	0,92%	-0,19%	4,18%
maio-21	374.036.360,73	29.358.975,74	552.690,19	216.006,27	(29.118.276,30)	4.609.596,30	379.655.352,93	1,26%	1,07%	5,51%
junho-21	379.655.352,93	29.543.764,36	193.504,04	215.828,96	(29.249.912,95)	1.359.915,54	381.718.452,88	0,42%	1,49%	6,54%
julho-21	381.718.452,88	34.151.718,78	592.570,18	216.229,35	(29.181.724,27)	(1.984.260,65)	385.512.986,27	-0,37%	1,12%	8,03%
agosto-21	385.512.986,27	25.752.670,58	999.043,32	216.182,33	(29.333.347,92)	(3.359.878,70)	379.787.655,88	-0,56%	0,55%	9,45%
setembro-21	379.787.655,88	28.672.557,48	275.831,62	114.823,83	(29.307.280,12)	(3.869.680,56)	375.673.908,13	-0,92%	-0,38%	11,21%
outubro-21	375.673.908,13	56.969.939,89	213.121,48	127.507,92	(30.478.776,67)	(3.781.841,43)	398.723.859,32	-1,10%	-1,47%	13,09%
novembro-21	398.723.859,32	1.953.616,34	2.141.583,05	1.369,59	(30.765.771,85)	3.267.270,25	375.321.926,70	1,27%	-0,22%	14,67%
dezembro-21	375.321.926,70	96.878.155,63	604.682,24	3.360,54	(55.498.996,96)	6.045.562,86	423.354.691,01	1,07%	0,85%	16,02%
<b>Total</b>	<b>415.068.588,13</b>	<b>382.449.346,52</b>	<b>7.587.555,62</b>	<b>1.691.059,55</b>	<b>(379.915.104,01)</b>	<b>(3.526.754,80)</b>	<b>423.354.691,01</b>			

\* A rentabilidade mensal das disponibilidades do IPAM-FAPS foi informada pela empresa SMI Consultoria de Investimentos.



**MUNICÍPIO DE CAXIAS DO SUL**  
**INSTITUTO DE PREVIDÊNCIA E ASSISTÊNCIA MUNICIPAL – IPAM**  
**FUNDO DE APOSENTADORIA E PENSÃO DOS SERVIDORES – FAPS**



Caxias do Sul, 19 de janeiro de 2022

Simone Graziottin  
Contadora-CRC/RS 060987/O-2