



**MUNICÍPIO DE CAXIAS DO SUL**  
**INSTITUTO DE PREVIDÊNCIA E ASSISTÊNCIA MUNICIPAL – IPAM**  
**FUNDO DE APOSENTADORIA E PENSÃO DOS SERVIDORES – FAPS**

em Reais

ÓRGÃO 06 - IPAM-PREVIDÊNCIA RECEITA CORRENTE	RECEITA			REALIZADA								
	ORÇADA	REESTIMADA	REALIZADA	janeiro-17	fevereiro-17	março-17	abril-17	maio-17	junho-17	julho-17	agosto-17	setembro-17
	<b>100.538.300,00</b>	<b>106.431.035,50</b>	<b>75.801.035,50</b>	<b>8.946.505,85</b>	<b>12.732.503,03</b>	<b>7.318.491,74</b>	<b>6.110.977,56</b>	<b>4.058.217,75</b>	<b>6.405.916,21</b>	<b>12.687.359,34</b>	<b>8.471.764,86</b>	<b>9.069.299,16</b>
<b>CONTRIBUIÇÃO DO SERVIDOR</b>	<b>51.331.000,00</b>	<b>48.462.628,98</b>	<b>30.147.928,98</b>	<b>1.842.775,92</b>	<b>3.008.588,32</b>	<b>3.034.787,54</b>	<b>3.589.921,55</b>	<b>3.746.529,84</b>	<b>3.714.105,32</b>	<b>4.337.141,43</b>	<b>3.183.665,96</b>	<b>3.690.413,10</b>
Ativos	48.034.300,00	44.972.147,09	27.790.347,09	1.592.116,01	2.754.759,90	2.778.938,77	3.331.539,66	3.488.172,80	3.451.859,54	4.068.375,66	2.913.945,71	3.410.639,04
Inativos	3.166.400,00	3.361.304,29	2.267.504,29	241.774,80	242.946,33	246.012,72	247.963,96	248.250,08	251.841,40	258.541,78	260.116,48	270.056,74
Pensionistas	130.300,00	129.177,60	90.077,60	8.885,11	10.882,09	9.836,05	10.417,93	10.106,96	10.404,38	10.223,99	9.603,77	9.717,32
<b>PATRIMONIAL</b>	<b>47.128.900,00</b>	<b>55.842.806,27</b>	<b>44.060.606,27</b>	<b>6.936.742,29</b>	<b>9.545.634,15</b>	<b>4.105.844,14</b>	<b>2.343.197,19</b>	<b>133.538,73</b>	<b>2.513.708,54</b>	<b>8.170.845,07</b>	<b>5.109.709,16</b>	<b>5.201.387,00</b>
<b>COMPENSAÇÃO PREVIDENCIÁRIA</b>	<b>2.057.300,00</b>	<b>2.105.688,16</b>	<b>1.577.688,16</b>	<b>165.479,38</b>	<b>176.655,60</b>	<b>176.655,60</b>	<b>176.406,18</b>	<b>176.655,60</b>	<b>176.612,52</b>	<b>176.521,24</b>	<b>176.603,90</b>	<b>176.098,14</b>
<b>OUTRAS RECEITAS CORRENTES</b>	<b>21.100,00</b>	<b>19.612,09</b>	<b>14.512,09</b>	<b>1.508,26</b>	<b>1.624,96</b>	<b>1.204,46</b>	<b>1.452,64</b>	<b>1.493,58</b>	<b>1.189,83</b>	<b>2.851,60</b>	<b>1.785,84</b>	<b>1.400,92</b>
<b>RECEITA DE CAPITAL</b>	<b>-</b>	<b>300,00</b>	<b>300,00</b>	<b>-</b>	<b>-</b>	<b>-</b>	<b>-</b>	<b>-</b>	<b>300,00</b>	<b>-</b>	<b>-</b>	<b>-</b>
<b>CONTRIBUIÇÃO PATRONAL</b>	<b>161.996.130,88</b>	<b>154.804.258,25</b>	<b>94.839.358,25</b>	<b>5.144.224,02</b>	<b>9.508.654,86</b>	<b>9.613.455,14</b>	<b>11.380.545,03</b>	<b>11.899.583,38</b>	<b>11.789.057,22</b>	<b>13.675.449,64</b>	<b>10.115.974,04</b>	<b>11.712.414,92</b>
<b>CONTRIBUIÇÃO PATRONAL NORMAL</b>	<b>78.627.371,57</b>	<b>74.830.998,02</b>	<b>45.899.398,02</b>	<b>2.489.668,69</b>	<b>4.602.049,79</b>	<b>4.652.346,78</b>	<b>5.507.975,28</b>	<b>5.758.547,86</b>	<b>5.705.687,94</b>	<b>6.618.665,73</b>	<b>4.895.861,35</b>	<b>5.668.594,60</b>
Ativos	73.555.457,24	69.470.511,05	42.681.211,05	2.436.023,46	4.216.494,60	4.261.907,28	5.113.762,11	5.361.104,17	5.307.160,98	6.256.516,42	4.482.445,01	5.245.797,02
Inativos	4.871.370,32	5.162.523,34	3.094.523,34	53.285,50	371.887,97	373.700,55	379.083,22	381.418,67	382.928,04	346.504,86	397.689,64	408.024,89
Pensionistas	200.544,01	197.963,63	123.663,63	359,73	13.667,22	16.738,95	15.129,95	16.025,02	15.598,92	15.644,45	15.726,70	14.772,69
<b>CONTRIBUIÇÃO PATRONAL SUPLEMENTAR</b>	<b>83.368.759,31</b>	<b>79.973.260,23</b>	<b>48.939.960,23</b>	<b>2.654.555,33</b>	<b>4.906.605,07</b>	<b>4.961.108,36</b>	<b>5.872.569,75</b>	<b>6.141.035,52</b>	<b>6.083.369,28</b>	<b>7.056.783,91</b>	<b>5.220.112,69</b>	<b>6.043.820,32</b>
Ativos	77.961.248,67	74.258.149,00	45.508.749,00	2.597.380,84	4.495.507,01	4.544.824,39	5.452.262,34	5.717.283,37	5.658.462,13	6.670.662,37	4.779.330,58	5.593.035,97
Inativos	5.193.700,27	5.503.961,94	3.299.361,94	56.790,95	396.526,16	398.437,01	404.175,96	406.666,39	408.275,70	369.441,54	424.014,42	435.033,81
Pensionistas	213.810,37	211.149,29	131.849,29	383,54	14.571,90	17.846,96	16.131,45	17.085,76	16.631,45	16.680,00	16.767,69	15.750,54
<b>OUTRAS RECEITAS CORRENTES INTRA</b>	<b>-</b>	<b>34,51</b>	<b>34,51</b>	<b>-</b>	<b>34,51</b>					<b>-</b>	<b>-</b>	
<b>RECEITA ORÇAMENTÁRIA E INTRA-ORÇAMENTÁRIAS</b>	<b>262.534.430,88</b>	<b>261.235.328,26</b>	<b>170.640.428,26</b>	<b>14.090.729,87</b>	<b>22.241.192,40</b>	<b>16.931.946,88</b>	<b>17.491.522,59</b>	<b>15.957.801,13</b>	<b>18.194.973,43</b>	<b>26.362.808,98</b>	<b>18.587.738,90</b>	<b>20.781.714,08</b>



**MUNICÍPIO DE CAXIAS DO SUL**  
**INSTITUTO DE PREVIDÊNCIA E ASSISTÊNCIA MUNICIPAL – IPAM**  
**FUNDO DE APOSENTADORIA E PENSÃO DOS SERVIDORES – FAPS**

em Reais

ÓRGÃO 06 - IPAM-PREVIDÊNCIA	DESPESA			REALIZADA								
	ORÇADA	REESTIMADA	REALIZADA	janeiro-17	fevereiro-17	março-17	abril-17	maio-17	junho-17	julho-17	agosto-17	setembro-17
APOSENTADORIAS	210.188.300,00	200.745.292,03	135.024.892,03	14.122.121,82	15.396.788,28	14.627.347,16	14.780.944,85	14.806.125,93	14.995.177,19	15.188.961,83	15.436.850,40	15.670.574,57
PENSÕES	31.750.600,00	26.807.982,58	18.130.782,58	1.930.425,73	2.063.175,19	1.999.343,58	2.001.159,70	2.003.180,72	2.015.388,83	2.063.594,13	2.042.237,41	2.012.277,29
SALÁRIO FAMÍLIA	800,00	674,88	524,88	58,32	29,16	87,48	58,32	58,32	58,32	58,32	58,32	58,32
COMP. PREVIDENCIÁRIA RPPS X RGPS	352.300,00	189.690,24	142.290,24	15.828,48	15.807,72	15.807,72	15.807,72	15.807,72	15.807,72	15.807,72	15.807,72	15.807,72
OUTROS BENEF. PREVIDENC.	6.225.100,00	5.372.904,83	3.887.604,83	431.880,41	369.470,94	361.134,16	396.524,30	411.231,25	473.390,37	479.735,10	477.371,70	486.866,60
Auxílio Doença	3.800.000,00	3.094.522,79	2.151.322,79	296.786,86	208.045,93	162.422,87	162.947,26	197.180,91	251.969,20	273.030,42	289.764,97	309.174,37
Salário Maternidade	2.425.100,00	2.278.382,04	1.736.282,04	135.093,55	161.425,01	198.711,29	233.577,04	214.050,34	221.421,17	206.704,68	187.606,73	177.692,23
DESPESAS DE EXERCÍCIOS ANTERIORES E SENTENÇAS JUDICIAIS	160.000,00	168.714,49	14.714,49	-	-	5.664,26	-	-	4.105,40	2.369,58	-	2.575,25
<b>UNID. 02</b> DIRETORIA DE BENEFÍCIOS	<b>248.677.100,00</b>	<b>233.285.259,05</b>	<b>157.200.809,05</b>	<b>16.500.314,76</b>	<b>17.845.271,29</b>	<b>17.009.384,36</b>	<b>17.194.494,89</b>	<b>17.236.403,94</b>	<b>17.503.927,83</b>	<b>17.750.526,68</b>	<b>17.972.325,55</b>	<b>18.188.159,75</b>
Pessoal e Encargos	3.332.400,00	1.877.417,14	1.301.017,14	155.810,68	128.648,57	156.871,29	176.662,89	124.665,31	149.745,56	158.158,76	108.785,86	141.668,22
Pessoal e Encargos - Intra	1.013.100,00	605.435,37	429.435,37	53.093,54	41.098,38	46.729,56	50.954,65	44.392,41	53.105,18	56.655,16	40.139,16	43.267,33
Outras Correntes	1.239.600,00	762.779,79	561.779,79	43.847,96	70.802,47	61.274,64	66.869,57	60.755,79	63.142,99	63.051,56	64.980,49	67.054,32
PASEP	2.625.300,00	2.607.907,73	1.702.107,73	140.376,36	222.000,94	168.852,17	174.405,68	159.134,09	181.415,68	263.061,54	185.476,80	207.384,47
MULTAS	1.000,00	-	-	-	-	-	-	-	-	-	-	-
INVESTIMENTOS	165.100,00	41.270,00	170,00	-	-	-	-	-	-	-	170,00	-
<b>UNID. 01</b> DIRETORIA ADMINISTRATIVA	<b>8.376.500,00</b>	<b>5.894.810,03</b>	<b>3.994.510,03</b>	<b>393.128,54</b>	<b>462.550,36</b>	<b>433.727,66</b>	<b>468.892,79</b>	<b>388.947,60</b>	<b>447.409,41</b>	<b>540.927,02</b>	<b>399.552,31</b>	<b>459.374,34</b>
<b>DESPESA ORÇAMENTÁRIA E INTRAORÇAMENTÁRIA</b>	<b>257.053.600,00</b>	<b>239.180.069,08</b>	<b>161.195.319,08</b>	<b>16.893.443,30</b>	<b>18.307.821,65</b>	<b>17.443.112,02</b>	<b>17.663.387,68</b>	<b>17.625.351,54</b>	<b>17.951.337,24</b>	<b>18.291.453,70</b>	<b>18.371.877,86</b>	<b>18.647.534,09</b>
Interferência Passiva - Art.62	1.000,00	240,00	-	-	-	-	-	-	-	-	-	-
Interferência Passiva - combustíveis	6.000,00	2.707,07	1.035,44	152,90	71,42	81,32	165,83	142,30	197,94	153,04	70,69	171,63
<b>TOTAL DOS DESEMBOLSOS</b>	<b>257.060.600,00</b>	<b>239.183.016,15</b>	<b>161.196.354,52</b>	<b>16.893.596,20</b>	<b>18.307.893,07</b>	<b>17.443.193,34</b>	<b>17.663.553,51</b>	<b>17.625.493,84</b>	<b>17.951.535,18</b>	<b>18.291.606,74</b>	<b>18.371.948,55</b>	<b>18.647.705,72</b>



**MUNICÍPIO DE CAXIAS DO SUL**  
**INSTITUTO DE PREVIDÊNCIA E ASSISTÊNCIA MUNICIPAL – IPAM**  
**FUNDO DE APOSENTADORIA E PENSÃO DOS SERVIDORES – FAPS**

em Reais

RECEITA - IPAM PREVIDÊNCIA	2010	2011	2012	2013	2014	2015	2016	setembro-17
<b>RECEITA ORÇAMENTÁRIA</b>	<b>109.389.303,46</b>	<b>121.827.010,61</b>	<b>169.047.070,48</b>	<b>123.404.967,17</b>	<b>165.593.155,09</b>	<b>187.533.750,73</b>	<b>240.590.606,84</b>	<b>170.640.428,26</b>
Contribuição do Servidor	22.448.045,12	25.619.647,15	29.693.193,48	33.542.110,30	37.757.760,90	41.578.041,39	46.683.775,98	30.147.928,98
Contribuição do Patronal	58.478.980,36	66.617.634,34	75.325.746,44	84.354.048,44	98.936.589,59	109.163.893,49	122.584.219,73	94.839.358,25
Receita Patrimonial	27.376.374,19	27.695.718,56	63.369.201,14	-	19.367.166,10	34.099.932,68	69.014.239,29	44.060.606,27
Transferências Correntes	-	-	-	-	-	7.966,50	-	-
Outras Receitas	1.085.903,79	1.894.010,56	658.929,42	5.508.808,43	9.531.638,50	2.683.916,67	2.308.371,84	1.592.234,76
Receita de Capital	-	-	-	-	-	-	-	300,00
<b>DESPESA - IPAM PREVIDÊNCIA</b>	<b>2010</b>	<b>2011</b>	<b>2012</b>	<b>2013</b>	<b>2014</b>	<b>2015</b>	<b>2016</b>	<b>setembro-17</b>
<b>DESPESA ORÇAMENTÁRIA</b>	<b>76.042.225,16</b>	<b>91.434.270,00</b>	<b>105.292.034,92</b>	<b>122.241.035,05</b>	<b>143.866.199,22</b>	<b>171.032.345,20</b>	<b>203.058.701,53</b>	<b>161.195.319,08</b>
Despesas Administrativas	3.256.454,57	3.636.911,38	4.426.838,51	3.464.149,21	4.215.314,96	5.112.623,06	6.483.007,06	3.994.510,03
Benefícios Previdenciários	72.785.770,59	87.797.358,62	100.865.196,41	118.776.885,84	139.650.884,26	165.919.722,14	196.575.694,47	157.200.809,05
<b>RESULTADO ORÇAMENTÁRIO</b>	<b>33.347.078,30</b>	<b>30.392.740,61</b>	<b>63.755.035,56</b>	<b>1.163.932,12</b>	<b>21.726.955,87</b>	<b>16.501.405,53</b>	<b>37.531.905,31</b>	<b>9.445.109,18</b>
<b>VARIAÇÕES PATRIMONIAIS - IPAM - PREVIDÊNCIA</b>	<b>2010</b>	<b>2011</b>	<b>2012</b>	<b>2013</b>	<b>2014</b>	<b>2015</b>	<b>2016</b>	<b>setembro-17</b>
Transferências e Delegações Recebidas -Aporte p/ Amortização Déficit Atuarial					3.000.000,00	-		-
<b>Variações Patrimoniais</b> ( Interferência Passivas, Férias, Matemáticas Previdenciárias - Inscrição precatórios)	239.522.643,92	(105.829.134,69)	(93.338.679,64)	(245.006.639,34)	(1.008.604.565,40)	(27.687.804,40)	(9.347.564,72)	(19.378.217,83)
<b>Mutação Patrimonial Líquida</b> Aquisição de Bens Móveis, Adtos Concedidos, Recebimentos de Consignações)	40.248,42	319.980,30	134.961,09	(94.693.192,93)	-	-		-
<b>RESULTADO DAS VARIAÇÕES PATRIMONIAIS</b>	<b>239.562.892,34</b>	<b>(105.509.154,39)</b>	<b>(93.203.718,55)</b>	<b>(339.699.832,27)</b>	<b>(1.005.604.565,40)</b>	<b>(27.687.804,40)</b>	<b>(9.347.564,72)</b>	<b>(19.378.217,83)</b>
<b>RESULTADO CONTÁBIL</b>	<b>272.909.970,64</b>	<b>(75.116.413,78)</b>	<b>(29.448.682,99)</b>	<b>(338.535.900,15)</b>	<b>(983.877.609,53)</b>	<b>(11.186.398,87)</b>	<b>28.184.340,59</b>	<b>(9.933.108,65)</b>



**MUNICÍPIO DE CAXIAS DO SUL**  
**INSTITUTO DE PREVIDÊNCIA E ASSISTÊNCIA MUNICIPAL – IPAM**  
**FUNDO DE APOSENTADORIA E PENSÃO DOS SERVIDORES – FAPS**

**FLUXO DE CAIXA - IPAM PREVIDÊNCIA**  
**setembro-17**

RESULTADOS

ATIVO	465.040.231,96
PASSIVO	(474.973.340,61)
<b>RESULTADO CONTÁBIL</b>	<b>(9.933.108,65)</b>

RECEITA	170.640.428,26
DESPESA	(161.195.319,08)
<b>RESULTADO ORÇAMENTÁRIO</b>	<b>9.445.109,18</b>

VARIAÇÃO PATRIMONIAL AUMENTATIVA	31.349.003,40
VARIAÇÃO PATRIMONIAL DIMINUTIVA	(50.727.221,23)
<b>RESULTADO DAS VARIAÇÕES PATRIMONIAIS</b>	<b>(19.378.217,83)</b>

<b>RESULTADO ORÇAMENTÁRIO</b>	<b>9.445.109,18</b>
<b>RESULTADO DAS VARIAÇÕES PATRIMONIAIS</b>	<b>(19.378.217,83)</b>
<b>RESULTADO CONTÁBIL</b>	<b>(9.933.108,65)</b>

DISPONIBILIDADES

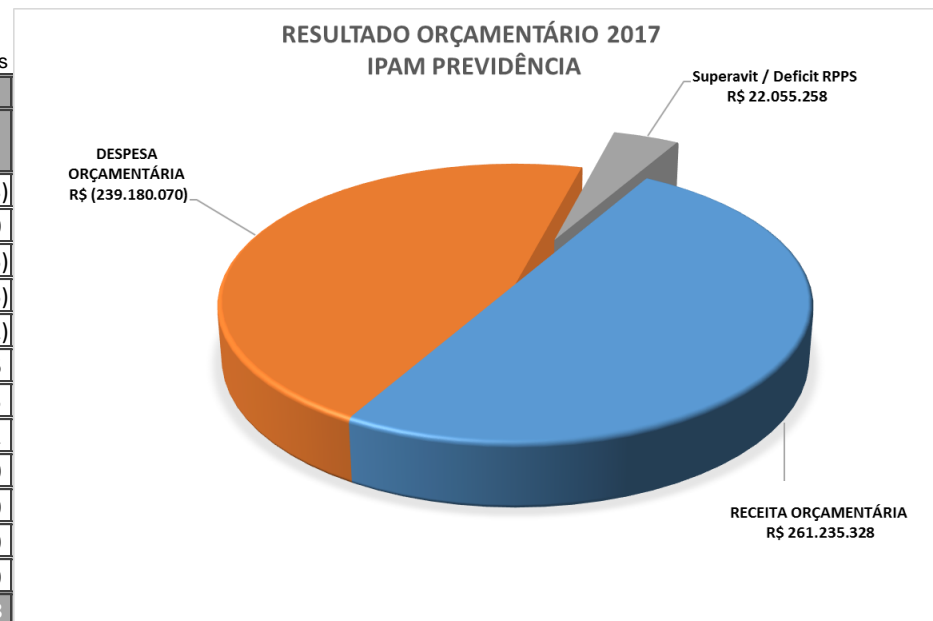
<b>SALDO INICIAL DAS DISPONIBILIDADES</b>	<b>408.018.595,07</b>
RECEITA	170.640.428,26
DESPESA	(161.195.319,08)
RECEBIMENTOS CRÉDITOS	(824.696.341,18)
PAGAMENTOS DE CRÉDITOS	843.562.355,89
RESULTADO DAS VARIAÇÕES PATRIMONIAIS	(19.378.217,83)
<b>SALDO FINAL DAS DISPONIBILIDADES</b>	<b>416.951.501,13</b>



**MUNICÍPIO DE CAXIAS DO SUL**  
**INSTITUTO DE PREVIDÊNCIA E ASSISTÊNCIA MUNICIPAL – IPAM**  
**FUNDO DE APOSENTADORIA E PENSÃO DOS SERVIDORES – FAPS**

em Reais

RECEITAS X DESPESAS ORÇAMENTÁRIA - REALIZADA/PREVISTA					
MÊS	CONTRIBUIÇÕES E OUTRAS RECEITAS	RECEITA PATRIMONIAL	RECEITA ORÇAMENTÁRIA	DESPESA ORÇAMENTÁRIA	Superavit / Deficit RPPS
janeiro-17	7.153.988	6.936.742	14.090.730	(16.893.443)	(2.802.713)
fevereiro-17	12.695.558	9.545.634	22.241.192	(18.307.822)	3.933.370
março-17	12.826.103	4.105.844	16.931.947	(17.443.112)	(511.165)
abril-17	15.148.326	2.343.197	17.491.523	(17.663.388)	(171.865)
maio-17	15.824.262	133.539	15.957.801	(17.625.352)	(1.667.551)
junho-17	15.681.264	2.513.709	18.194.973	(17.951.337)	243.636
julho-17	18.191.964	8.170.845	26.362.809	(18.291.454)	8.071.355
agosto-17	13.478.030	5.109.709	18.587.739	(18.371.878)	215.861
setembro-17	15.580.327	5.201.387	20.781.714	(18.647.534)	2.134.180
outubro-17	15.580.100	3.927.400	19.507.500	(19.311.650)	195.850
novembro-17	15.968.100	3.927.400	19.895.500	(19.665.550)	229.950
dezembro-17	47.264.500	3.927.400	51.191.900	(39.007.550)	12.184.350
<b>TOTAL</b>	<b>R\$ 205.392.522</b>	<b>R\$ 55.842.806</b>	<b>R\$ 261.235.328</b>	<b>R\$ (239.180.070)</b>	<b>R\$ 22.055.258</b>

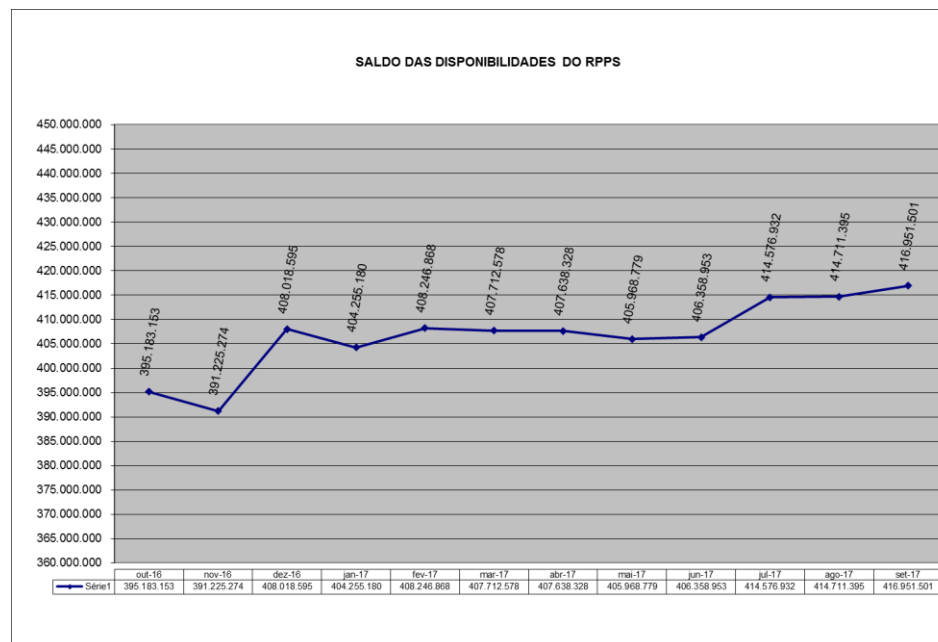




**MUNICÍPIO DE CAXIAS DO SUL**  
**INSTITUTO DE PREVIDÊNCIA E ASSISTÊNCIA MUNICIPAL – IPAM**  
**FUNDO DE APOSENTADORIA E PENSÃO DOS SERVIDORES – FAPS**

em Reais

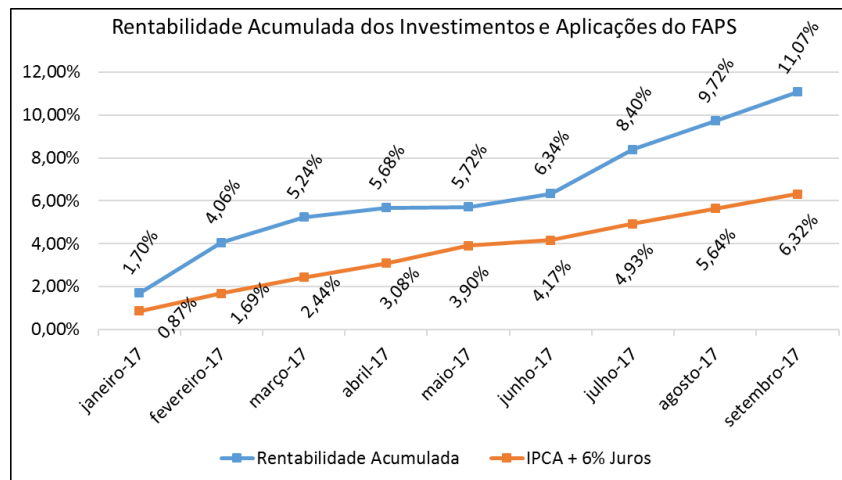
Período	Caixa e Equivalentes de Caixa	Investimentos e Aplicações Financeiras	Total Disponibilidades
31/12/2016	133.123,27	407.885.471,80	408.018.595,07
31/01/2017	317.774,77	403.937.404,94	404.255.179,71
28/02/2017	307.931,57	407.938.936,28	408.246.867,85
31/03/2017	45.981,42	407.666.596,18	407.712.577,60
30/04/2017	196.922,76	407.441.405,63	407.638.328,39
31/05/2017	46.319,88	405.922.459,53	405.968.779,41
30/06/2017	57.950,97	406.301.002,40	406.358.953,37
31/07/2017	53.501,70	414.523.430,14	414.576.931,84
31/08/2017	34.528,74	414.676.866,40	414.711.395,14
30/09/2017	65.039,17	416.886.461,96	416.951.501,13



Instituto de Previdência e Assistência Municipal – IPAM  
Rua Pinheiro Machado, 2269, Centro, CEP 95020-172, Caxias do Sul – RS  
CNPJ: 88.892.393/0001-36  
Telefone: (54) 3289 5400 – [www.ipamcaxias.com.br](http://www.ipamcaxias.com.br)



**MUNICÍPIO DE CAXIAS DO SUL**  
**INSTITUTO DE PREVIDÊNCIA E ASSISTÊNCIA MUNICIPAL – IPAM**  
**FUNDO DE APOSENTADORIA E PENSÃO DOS SERVIDORES – FAPS**



**RENTABILIDADE DAS APLICAÇÕES FINANCEIRAS DO FAPS**

em Reais

Período	Saldo Anterior	Contribuições	Rendimentos das Aplicações	Outras Receitas	Despesas	Rectos/Pgtos extra-orçamentário	Saldo Final	Rentabilidade Mensal	Rentabilidade Acumulada	IPCA + 6% Juros
janeiro-17	407.885.471,80	6.986.999,94	6.936.742,29	166.987,64	(16.893.443,30)	(1.145.353,43)	403.937.404,94	1,70%	1,70%	0,87%
fevereiro-17	403.937.404,94	12.517.243,18	9.545.634,15	178.280,56	(18.307.821,65)	68.195,10	407.938.936,28	2,32%	4,06%	1,69%
março-17	407.938.936,28	12.648.242,68	4.697.186,47	177.860,06	(17.443.112,02)	(352.517,29)	407.666.596,18	1,13%	5,24%	2,44%
abril-17	407.666.596,18	14.970.466,58	1.751.854,86	177.858,82	(17.663.387,68)	538.016,87	407.441.405,63	0,42%	5,68%	3,08%
maio-17	407.441.405,63	15.646.113,22	133.538,73	178.149,18	(17.625.351,54)	148.604,31	405.922.459,53	0,04%	5,72%	3,90%
junho-17	405.922.459,53	15.503.162,54	2.513.708,54	177.802,35	(17.951.337,24)	135.206,68	406.301.002,40	0,59%	6,34%	4,17%
julho-17	406.301.002,40	18.012.591,07	8.170.845,07	179.372,84	(18.291.453,70)	151.072,46	414.523.430,14	1,94%	8,40%	4,93%
agosto-17	414.523.430,14	13.299.640,00	5.109.709,16	178.389,74	(18.371.877,86)	(62.424,78)	414.676.866,40	1,22%	9,72%	5,64%
setembro-17	414.676.866,40	15.402.828,02	5.201.387,00	177.499,06	(18.647.534,09)	140.454,74	416.951.501,13	1,23%	11,07%	6,32%

Caxias do Sul, setembro de 2017.

Jucelei Bonatto da Silva  
Contadora CRC/RS 47.411

Simone Graziottin  
Contadora CRC/RS 060987/O-2

Instituto de Previdência e Assistência Municipal – IPAM  
Rua Pinheiro Machado, 2269, Centro, CEP 95020-172, Caxias do Sul – RS  
CNPJ: 88.892.393/0001-36  
Telefone: (54) 3289 5400 – [www.ipamcaxias.com.br](http://www.ipamcaxias.com.br)